

# CUPRINS

Sunetul B .....	3
Sunetul P .....	19
<i>Auz fonematic și conștientizare fonologică B-P</i> .....	35
Sunetul C .....	38
Sunetul G .....	54
<i>Auz fonematic și conștientizare fonologică C-G</i> .....	70
Sunetul D .....	73
Sunetul T .....	89
<i>Auz fonematic și conștientizare fonologică T-D</i> .....	105
<i>Auz fonematic și conștientizare fonologică C-T</i> .....	108
Sunetul F .....	111
Sunetul V .....	127
<i>Auz fonematic și conștientizare fonologică F-V</i> .....	143
Sunetul M .....	146
Sunetul N .....	162
<i>Auz fonematic și conștientizare fonologică M-N</i> .....	178
Sunetul R .....	181
Sunetul L .....	197
<i>Auz fonematic și conștientizare fonologică R-L</i> .....	213
Sunetul S .....	220
Sunetul Z .....	236
Sunetul Ț .....	252
<i>Auz fonematic și conștientizare fonologică S-Z-Ț</i> .....	268
Sunetul Ș .....	282
Sunetul J .....	298
<i>Auz fonematic și conștientizare fonologică Ș-J</i> .....	314

## Fișa 1.1 Pașaportul sunetului



Rezolvă exercițiile de mai jos și bifează căsuța atunci când ai terminat fiecare sarcină:

- Privește imaginile și spune ce este fiecare.**  
Spune cuvintele rar și clar, astfel încât sunetul P să se audă corect.
- Găsește sunetul P în cuvinte.**  
Completează cu P acolo unde lipsește, pentru ca fiecare cuvânt să fie pronunțat corect.
- Alege și colorează cinci imagini.**  
Pentru fiecare imagine colorată, spune o propoziție scurtă (De exemplu: Balonul este roșu ).

### *Opțional*

- Bate din palme și desparte cuvintele în silabe. Spune fiecare cuvânt pe silabe, rar și clar.**

*\*\*\*Această fișă este destinată copiilor care pot emite corect sunetul P și se află în etapa de automatizare a acestuia în cuvinte și propoziții simple.*

# P inițial



\_\_ ASĂRE



\_\_ ANTALONI



\_\_ ELICAN



\_\_ INGUIN



\_\_ IRAȚI



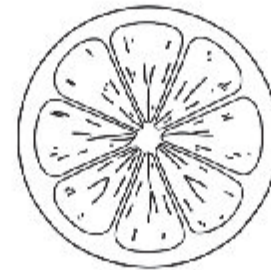
\_\_ ONEI



\_\_ ISTOL




\_\_ IAN



\_\_ ORTOCALĂ



\_\_ IJAMA



\_\_ ORC



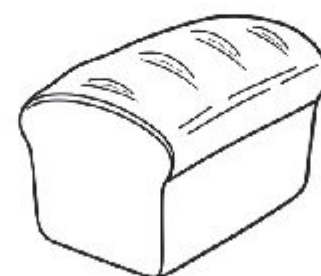
\_\_ ĂDURE



\_\_ AHAR



\_\_ ĂUN



\_\_ ÂINE


# P median



PĂ \_ UȘĂ



IE \_ URE



SĂ \_ UN




ÎM \_ ĂRAT



ȘO \_ ĂRLĂ




CLO \_ OT



CO \_ AC



LAM \_ Ă



ȚI \_ AR



ȘAR \_ E



PE \_ ENE



CLE \_ SIDRĂ

**P** final



**LU** \_ \_



**DULA** \_ \_



**CA** \_ \_




**ŞLA** \_ \_



**ŢA** \_ \_



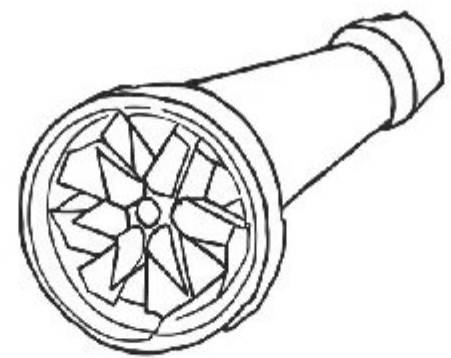
**CIORA** \_ \_



**NISI** \_ \_




**TIM** \_ \_



**CALEIDOSCO** \_ \_



**MICROSCO** \_ \_




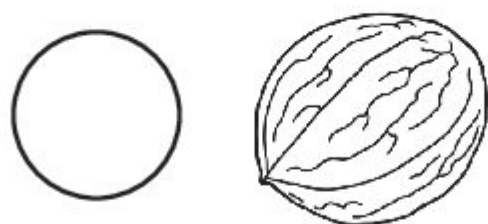

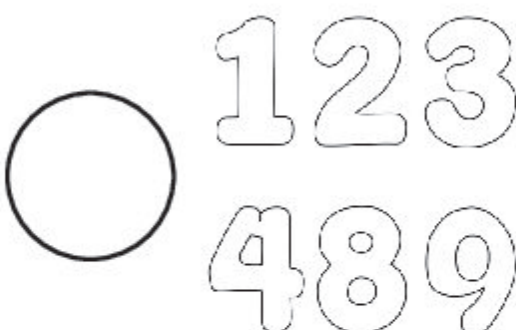
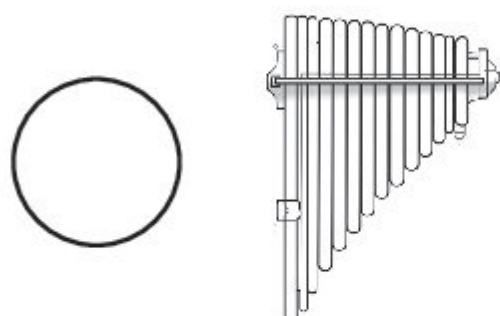

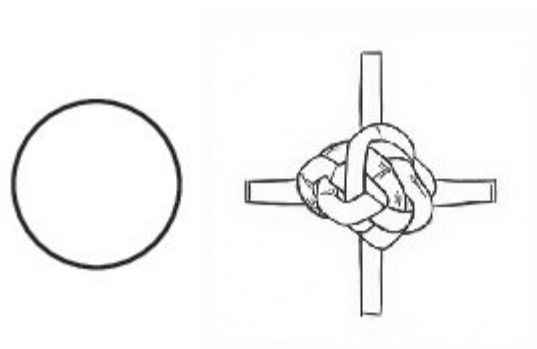
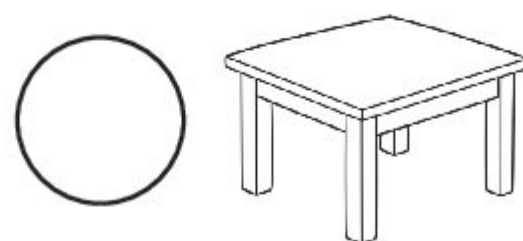


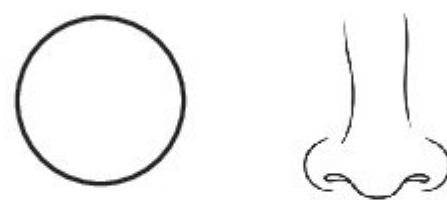

**PROSO** \_ \_



**ŞCHIO** \_ \_

## Fișa 8.2 Auz fonematic M-N (completare)

Spune cuvântul corespunzător fiecărei imagini și completează cu M sau N, în funcție de sunetul auzit.



## Fișa 8.3 Auz fonematic

Taie cu o linie cuvântul care este incorect, după ce denumești imaginea.



MAȘINĂ NAȘINĂ



IMINĂ INIMĂ



MINGE NINGE



MOARĂ NOARĂ



NORI MORI



RÂNDUNICĂ RÂNDUMICĂ



NĂNUȘI MĂNUȘI



NAIMUȚĂ MAIMUȚĂ



NONSTRU MONSTRU



LUMÂNĂRI LUNÂNĂRI

## Fișa 2 Conștientizare fonologică (silabe)

- Privește fiecare imagine și spune cuvântul corespunzător. Colorează prima silabă (primele două sunete, după caz) din fiecare cuvânt identificat de tine.

